



# Ο κύλινδρος των τριψήφιων αριθμών


ΣΧΟΛΗ ΚΑΝΑΣΗ



## ΟΔΗΓΙΕΣ

1. Παίρνετε ένα ρολό από χαρτί υγείας και το βάφετε με τέμπερες στο χρώμα που σας αρέσει.
2. Κόβετε τις 3 λωρίδες που αναγράφουν τους αριθμούς από το 0-9. Τυλίγετε καθεμία γύρω από το ρολό και κολλάτε τις δύο άκρες, προσέχοντας να αφήνουν λίγο κενό γύρω από το ρολό για να περιστρέφονται πιο εύκολα.
3. Κόβετε το χαρτί – παραθυράκι με τις πράξεις περιμετρικά καθώς και στο εσωτερικό. Όσο χαρτί περισσεύει από τα πλαϊνά το τσακίζετε προς το εσωτερικό του ρολού.
4. Είστε έτοιμοι για εξάσκηση με τους τριψήφιους αριθμούς.



Ε	Δ	Μ
- 100	-10	-1
 Κόβετε το εσωτερικό.		
+100	+10	+1



Κόβετε γύρω- γύρω το σχήμα.



Κόβετε γύρω-γύρω καθεμία λωρίδα.

0	0	0
1	1	1
2	2	2
3	3	3
4	4	4
5	5	5
6	6	6
7	7	7
8	8	8
9	9	9

ΣΧΟΛΗ ΚΑΝΑΣΗ

